



Laissez-vous transporter



Réunion SCoT
Caen Métropole



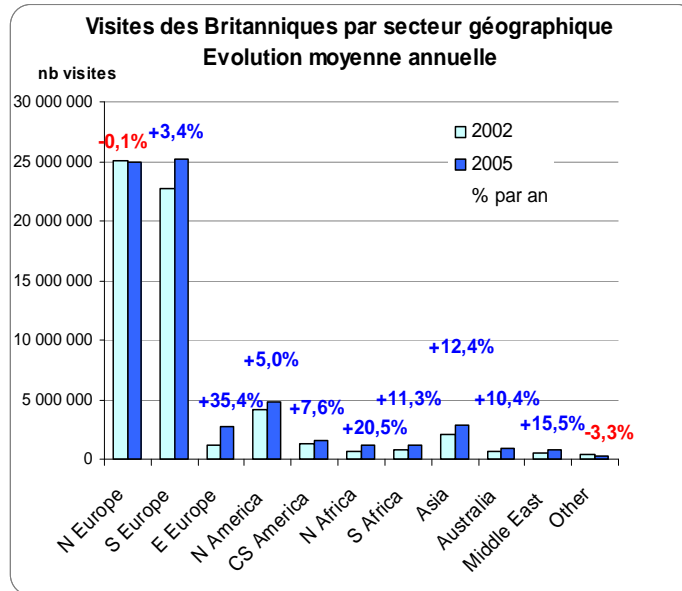
Données de trafic de Brittany Ferries entre Caen-Ouistreham et Portsmouth

Année 2006	Caen Ouistreham Portsmouth	Toutes Lignes Brittany Ferries	Part %
Passagers	1 054 000	2 746 000	38%
Véhicules de tourisme	283 000	796 000	36%
véhicules Fret	121 000	232 000	52%



Le tourisme britannique vers l'étranger

- Croissance soutenue dans l'ensemble
- Très forte pour l'ensemble des régions mondiales
- Stabilité pour l'Europe du Nord



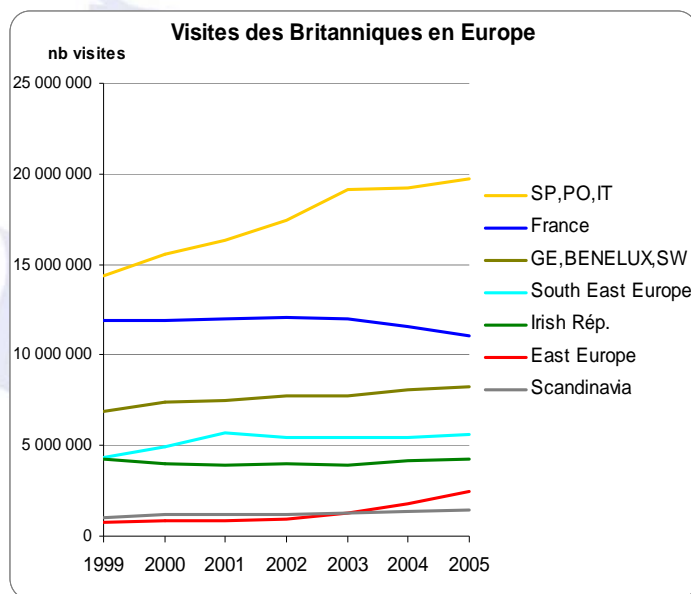
Secteur	jan - sept	
	2005 - 2002	2006 / 2005
	% par an	%
N Europe	-0,1%	+2,3%
S Europe	+3,4%	+2,9%
E Europe	+35,4%	+25,5%
N America	+5,0%	-7,9%
CS America	+7,6%	-2,8%
N Africa	+20,5%	+12,0%
S Africa	+11,3%	+5,4%
Asia	+12,4%	+9,3%
Australia	+10,4%	-10,4%
Middle East	+15,5%	+5,6%
Other	-3,3%	+38,3%
Total	+3,8%	+3,2%

Source: Office for National Statistics UK



Le tourisme britannique en Europe

- Croissance également soutenue
- Croissance très forte pour l'Europe de l'Est
- Décroissance pour la France depuis 2004



Source: Office for National Statistics UK

Sect. Europe	jan - sept	
	2005 - 2002	2006 / 2005
SP, PO, IT	+4,2%	+3,5%
France	-2,9%	-1,3%
GE, BENELUX, SW	+2,1%	+5,0%
South East Eur	+1,0%	+1,7%
Irish Rép.	+2,1%	+6,2%
East Europe	+36,6%	+22,5%
Scandinavia	+7,4%	+10,6%
Total	+2,6%	+3,8%

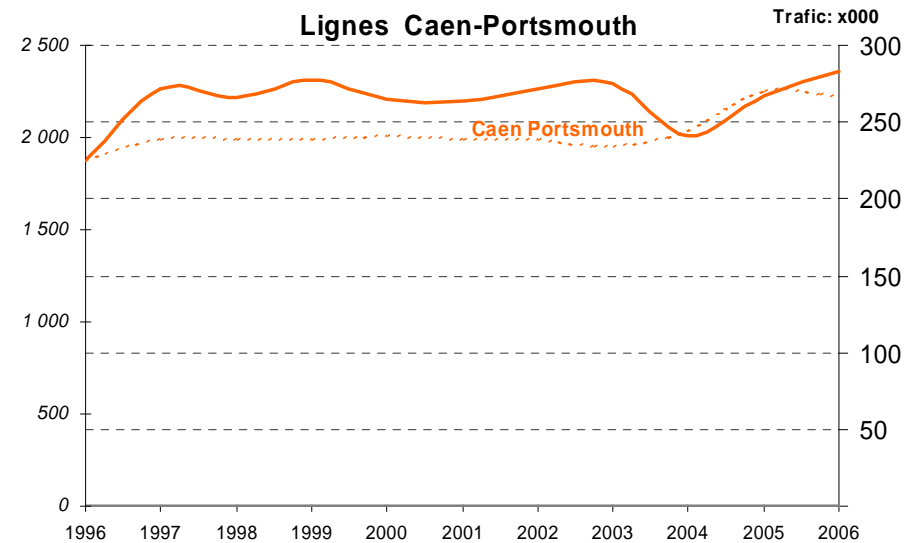
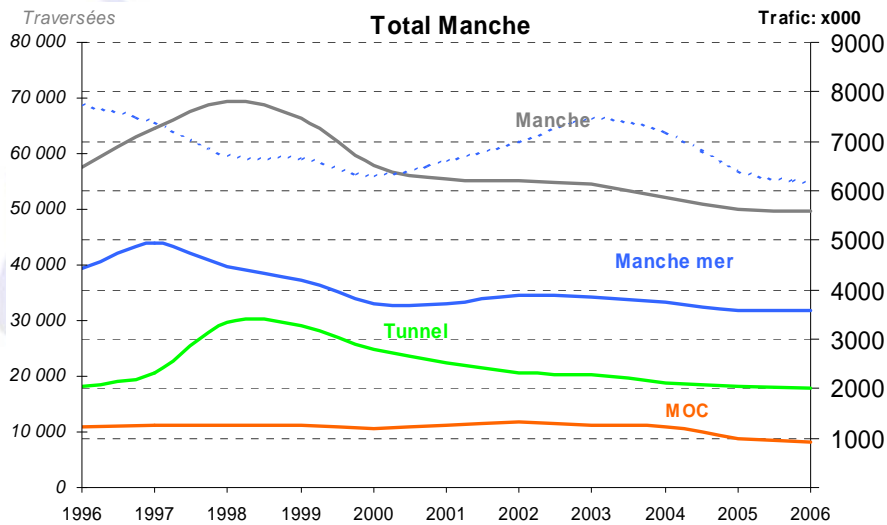
Vers la France par mode de transport

Mode	jan - sept	
	2005 - 2002	2006 / 2005
Air	+9,9%	+4,4%
Sea	-9,3%	-6,7%
Tunnel	-6,5%	-2,3%
Total	-2,9%	-1,3%



Le trafic transmanche de véhicules de tourisme

- Transmanche : **-2,5%** par an entre 2002 et 2006
- Caen Portsmouth : **+1,1%** par an entre 2002 et 2006

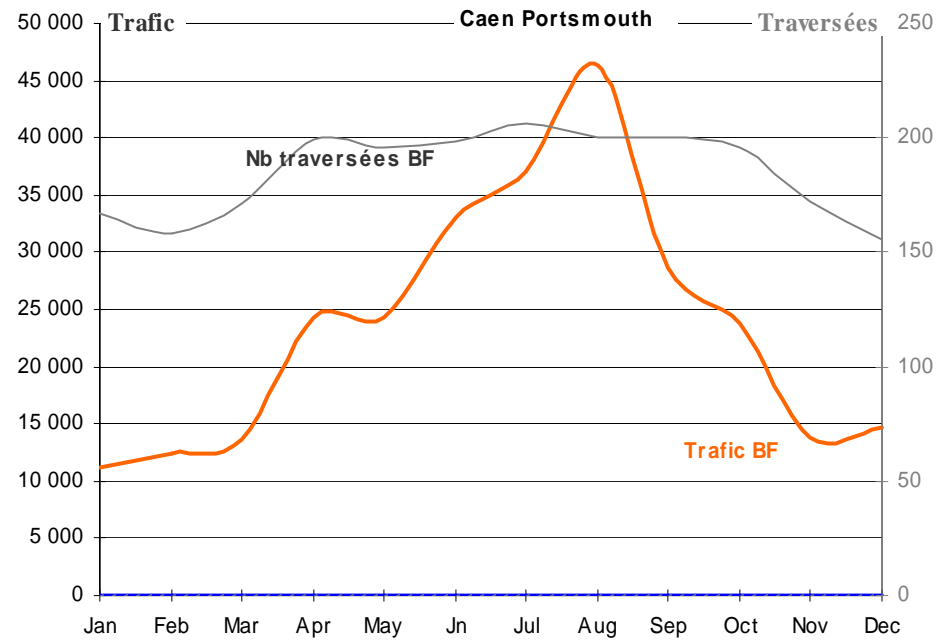


Source: Statistiques portuaires Brittany Ferries



Le trafic transmanche de véhicules de tourisme

- Un trafic très saisonnier : plus de 50% entre juin et septembre

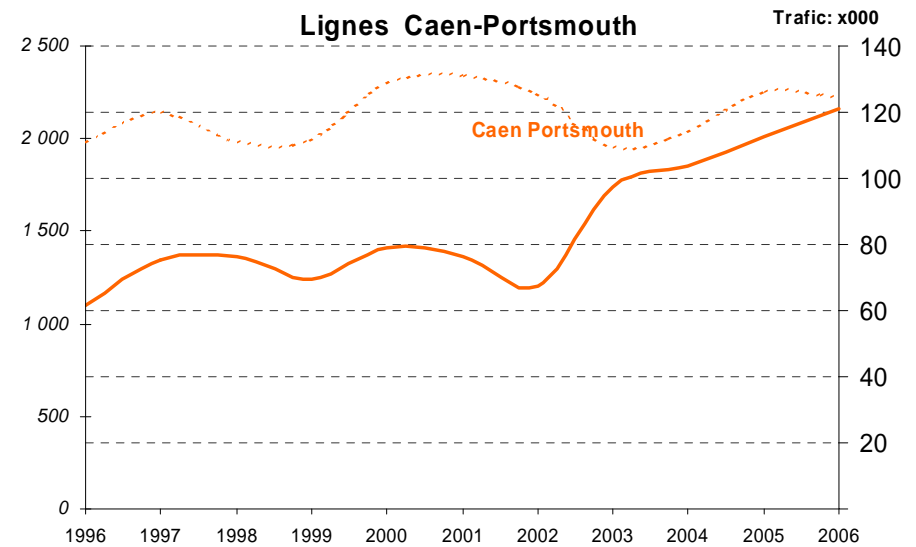
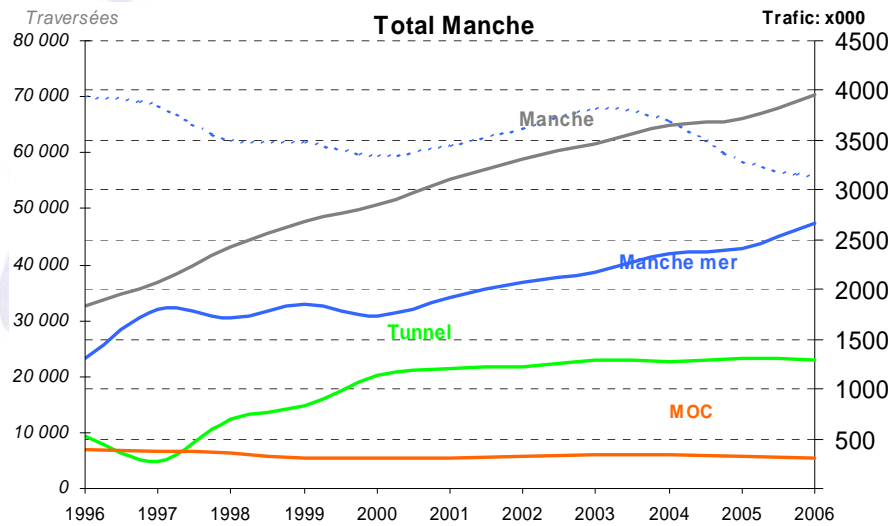


Source: Statistiques portuaires Brittany Ferries



Le trafic transmanche de véhicules Fret

- Transmanche : +4,6 % par an entre 2002 et 2006
- Caen Portsmouth : +15,9 % par an entre 2002 et 2006

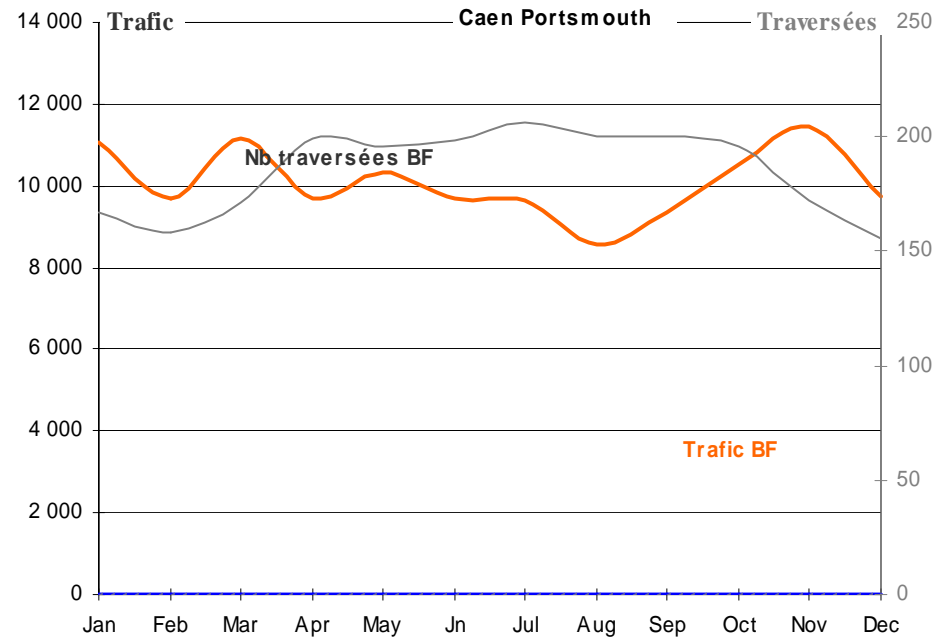


Source: Statistiques portuaires Brittany Ferries



Le trafic transmanche de véhicules Fret

- Un trafic très peu saisonnier



Source: Statistiques portuaires Brittany Ferries

Brittany Ferries